

Règlement

Brevet fédéral initiateur de club

Applicable au 1^{er} septembre 2023



www.fftir.org

Brevet fédéral initiateur de club



Règlement

Le département formation fédérale de la Fédération Française de Tir vous présente le règlement applicable à la formation en vue de l'obtention du Brevet fédéral initiateur de club – BFI – au **1^{er} septembre 2023** (extrait des « Directives formation 2021-2024 »).



Sommaire

1	Référentiel d'activité	3
2	Objectifs de la formation	4
3	Conditions d'accès à la formation	4
4	Organisation de la formation	5
5	Programme de la formation	6
6	Validation du BFI suite à la formation organisée par les ligues	8
7	Fédération des Clubs de la Défense	9
8	Validation du BFI hors filière de formation	10
9	Commission de sélection et positionnement, jury plénier, commissions de recours et d'appel	11
10	Formation continue	13

1 Référentiel d'activité

► **Appellation** : l'appellation habituelle de l'activité bénévole d'initiation et de perfectionnement des tireurs est celle d'initiateur de club.

► **Structures concernées** : cette activité s'exerce dans le cadre de l'association ou accessoirement dans des lieux publics lors d'actions promotionnelles.

► **Champ et nature des interventions** : l'initiateur de club réalise, de manière autonome, des cycles d'initiation dans les disciplines gérées par la FFTir :

- il garantit au public des conditions optimales de sécurité lors de sa pratique, dans le souci de son intégrité physique,
- il répond à la demande des tireurs débutants, désireux de progresser dans leur pratique ou de s'initier aux disciplines de compétition, en termes :
 - d'information sur les disciplines gérées par la FFTir,
 - d'information sur les armes et munitions préconisées,
 - d'apprentissage du Tir sportif au travers de la progression technique « Cibles Couleurs » (niveaux orange et vert),
 - d'apprentissage des disciplines de compétition.

L'initiateur doit adapter sa pédagogie aux différents publics. Pour cela, il doit :

- conduire un projet d'initiation,
- communiquer sur son activité et participer au projet de l'association dans laquelle il encadre en respectant la réglementation de l'activité en vigueur.

L'initiateur de club a une vocation technique et pédagogique. Il a en charge, notamment, la formation des jeunes de l'école de tir, ainsi que le suivi des Cadets et Juniors issus de celle-ci.

De par son positionnement dans l'apprentissage du Tir sportif, il oriente les publics adultes

intéressés vers une progression technique dans différentes disciplines ou vers l'accès à la compétition.

► Situation fonctionnelle :

L'initiateur doit être capable d'initier les adhérents à la pratique de plusieurs disciplines (Pistolet et Carabine pour le tir à la cible ou Fosse olympique et Skeet olympique pour le tir au plateau).

L'initiateur doit maîtriser les fondements techniques dans le cadre d'une polyvalence permettant la pratique des principales disciplines de compétition, Pistolet (précision et vitesse à 10 et 25 m) et Carabine (positions genou, couché et debout à 10 et 50 m) ou Plateau (Fosse olympique et Skeet olympique) et connaître les matériels et les normes réglementaires.

L'activité de l'initiateur est principalement orientée vers la mise en place d'une initiation s'appuyant sur les fondamentaux techniques, définis dans le document « Guide pédagogique de l'initiateur », ainsi que sur la progression d'apprentissage proposée aux niveaux orange et vert du dispositif « Cibles Couleurs ».

L'initiateur a les compétences pour valider les quatre premiers niveaux (cibles blanche à verte) de la progression « Cibles Couleurs », à partir du moment où il est lui-même titulaire de la cible verte et labellisé durant sa formation initiale.



Nota : il n'est pas possible d'enseigner contre rémunération avec un BFI en Tir sportif.

Les titulaires du BFI peuvent encadrer :

- dans le cadre de la découverte⁽¹⁾ de l'activité avec projectiles : quatre personnes débutantes simultanément⁽²⁾ sur le même pas de tir,
- dans le cadre de l'initiation⁽³⁾ de l'activité avec projectiles : huit pratiquants simultanément sur le même pas de tir.

(1) Une personne débutante est considérée comme « non autonome » au niveau de la mise en œuvre du matériel et du respect des règles de sécurité.

(2) La pratique simultanée sur un même pas de tir signifie que les personnes tirent en même temps. Il est donc possible de fonctionner avec plusieurs tireurs pour une même arme. Cela permet d'accueillir des groupes plus importants, tout en ayant des conditions optimales de sécurité.

(3) Une personne en initiation est considérée comme « autonome » dans la mise en œuvre du matériel et du respect des règles de sécurité.



Nota : il n'y a pas de limite dans le cadre d'animations avec des matériels sans projectile (type « laser »), ainsi que dans les situations d'entraînement préparant à la compétition. Dans ce dernier cas, l'encadrant veillera, malgré tout, à garantir les conditions favorables au perfectionnement de la discipline, en toute sécurité.



Nota : l'avis favorable et motivé n'est pas une autorisation de pouvoir suivre la formation, cela signifie que le président de club est informé qu'un tireur de son club désire s'inscrire en formation d'encadrement et qu'il soutient la candidature. La sélection des candidats est du ressort du RFL et de la commission de sélection.

2 Objectifs de la formation

Former des encadrants ayant des compétences leur permettant d'enseigner les bases techniques, à un public désireux de s'initier, en toute sécurité, pour pratiquer les principales disciplines gérées par la FFTir.

3 Conditions d'accès à la formation

► Prérequis :

- être licencié à la FFTir,
- être licencié à la FFTir durant la saison de formation,
- avoir au moins 18 ans au début de la formation. Passerelles pour les titulaires du Brevet fédéral jeune encadrant (BFJE) et du module complémentaire : entrée en formation possible à partir de 17 ans pour les détenteurs de la cible verte ou 16 ans pour les détenteurs de la cible bleue,
- présenter pour les mineurs une autorisation parentale,
- être titulaire du certificat de compétences PSC1 ou équivalent,
- être titulaire de la cible jaune du dispositif « Cibles Couleurs »,
- être détenteur du diplôme du Brevet fédéral animateur (BFA) depuis une saison sportive complète,
- s'inscrire à l'aide d'un dossier d'inscription (à se procurer auprès du secrétariat de la ligue d'appartenance), renvoyé dans les délais à l'attention du Responsable formation de ligue (RFL),
- présenter un projet au sein de sa structure ou d'une structure externe, en lien avec les fonctions d'initiateur,
- avoir l'avis favorable et motivé de son président de club sur la fiche d'inscription.

- Les stagiaires devront posséder une licence en cours de validité pour le début du premier module de formation en centre.

► Possibilités d'accès direct à la formation, par dérogation (soumis à la décision du RFL) :

- être titulaire d'une licence FFTir depuis trois ans, ET
- avoir un diplôme professionnel des métiers du sport et de l'animation de niveau 3, OU
- avoir le diplôme de moniteur de tir de la police, de la gendarmerie ou de l'armée, OU
- sur présentation d'un dossier, auprès du RFL attestant de l'investissement du candidat dans le domaine de l'initiation depuis au moins trois ans (écoles de tir ou autre public).

► Condition spécifique d'accès pour les tireurs en situation de handicap :

présenter, en sus aux conditions d'accès à la formation, une attestation de la Commission nationale sportive (CNS) médicale, spécifiant que le handicap du candidat ne risque pas de porter atteinte à la sécurité du public qu'il encadrera dans l'exercice de ses fonctions, une fois le diplôme d'initiateur de club obtenu.

Un référent handicap national est à l'écoute en amont de la formation pour adapter le cursus de formation. Les programmes et modalités d'évaluation peuvent être adaptés aux stagiaires en fonction de leur handicap après avis des CNS médicale et Para-tir.

► Dérogation pour participer à la formation dans une autre ligue :

si, pour une raison valable, un licencié ne peut participer à la formation dans sa ligue, il peut, exceptionnellement et uniquement par écrit, demander une dérogation auprès du RFL de la ligue d'appartenance pour être autorisé à suivre la formation dans une autre ligue (pour un candidat mineur, la demande sera obligatoirement signée par son représentant ou tuteur légal).

En cas de refus du RFL, la réponse devra être motivée par écrit. Les demandes de dérogations sont obligatoires même pour les candidats appartenant à une ligue n'organisant pas la formation. Il est de la responsabilité du candidat de demander, au RFL de la ligue d'accueil les modalités d'inscription en joignant l'accord de sa dérogation. Il transmettra, aussitôt, la preuve de sa participation au RFL de sa ligue. La validation de la formation est réalisée par le RFL de la ligue d'accueil.



Nota : le document type pour la demande de dérogation est en téléchargement sur ITAC.

4 Organisation de la formation

► **Organisation administrative et pédagogique :** elle est du ressort des ligues, sous l'autorité du président de ligue et sous la direction du RFL travaillant en liaison avec la commission régionale formation et l'Équipe technique régionale (ETR).

Dans le cas où la ligue n'est pas en capacité d'organiser la formation initiale initiateur de club (non nomination de RFL), le président de ligue pourra demander au Directeur technique national (DTN) l'intervention ponctuelle de l'Équipe technique nationale formation (ETNF). Les frais des intervenants (vacations, frais de déplacement, hébergement et repas) seront à la charge de la ligue.

Cette organisation doit respecter les procédures, les contenus et les programmes définis en concertation entre le département formation fédérale de la FFTir et les RFL.

La durée globale de la formation est de 80 heures se décomposant en :

- 6 heures de sélection et positionnement (centre de formation départemental ou ligue),
- 34 heures de formation initiale théorique et pratique comprenant les évaluations formatives et certificatives (centre de formation ligue),
- 40 heures de formation en alternance (situation pédagogique en club).

La ligue possède toute latitude pour organiser la distribution des contenus théoriques et

pratiques durant la période de formation en centre. Il est néanmoins recommandé d'espacer suffisamment les différents créneaux de formation afin de faciliter l'assimilation des contenus, permettre l'investissement des stagiaires et une mise en pratique en club.

► **Frais d'inscription et de formation :** pour la durée de l'olympiade en cours, le montant des frais pédagogiques est laissé à l'appréciation de chaque ligue.

► **Documents comptables ou officiels :** la ligue établira, sur demande, une facture concernant les éventuels frais d'inscription et de formation.

Elle fera parvenir au stagiaire, en fonction des besoins de chacun, des demandes d'autorisation d'absence. Cette démarche peut permettre aux stagiaires inscrits à une formation qualifiante, d'obtenir de la part de leur employeur une autorisation spéciale d'absence sans avoir à prendre des jours de congés. Un modèle de demande d'autorisation d'absence est disponible en téléchargement sur la plateforme de Formation ouverte et à distance (FOAD) Claroline Connect des RFL.

À la fin de la formation, une attestation de présence peut être remise, sur demande, aux stagiaires présents. Un modèle de demande d'attestation de présence est également disponible en téléchargement sur la plateforme Claroline Connect des RFL.

► **Procédure en cas de désistement :** tout désistement moins de cinq jours ouvrables avant le début de la formation occasionnera la facturation des éventuels frais d'inscription et de formation, sauf pour raison médicale (et sur justificatif).

► **Sélection et positionnement :** la journée de sélection et positionnement est obligatoire dans la conception de cette formation. Située en amont du début de la formation (conseillée un mois avant), elle permet de sensibiliser les futurs stagiaires sur les attentes de la formation. Elle comporte des évaluations portant sur les connaissances techniques théoriques et pratiques, les savoir-faire techniques, la capacité à démontrer un geste technique, la pratique personnelle ainsi qu'un entretien individuel de positionnement des candidats.

Ces évaluations permettent de sélectionner et positionner les candidats avant l'entrée en formation. À l'issue de cette journée, qui servira également à améliorer leurs savoir-faire (pratique personnelle Carabine et Pistolet 10 m ou Plateau), la documentation technique et pédagogique sera distribuée par les formateurs. Afin de limiter les déplacements, il est conseillé aux comités départementaux d'assurer l'organisation de cette journée de sélection et positionnement sous le couvert du RFL et de son ETR.

La compétence à organiser la sécurité de la pratique est un savoir-faire fondamental et transversal à toutes les formations de la FFTir. Elle est normalement acquise à l'issue des précédents niveaux de formation (BFJE, CAC et BFA). La maîtrise de cette compétence est vérifiée préalablement à l'entrée en formation lors de la sélection et du positionnement au travers d'une épreuve théorique et pratique (manipulation et vérification du fonctionnement des armes utilisées dans le cadre de la formation, maîtrise des règles générales et des procédures spécifiques de sécurité).

Les connaissances théoriques et le niveau de pratique personnelle sont évaluées au travers d'une épreuve pratique de type « Cibles Couleurs » de niveau orange. Cette épreuve constitue un élément essentiel de l'évaluation du niveau de départ. Elle consiste à faire passer la cible orange en suivant le protocole défini par le département formation fédérale. La cible orange doit obligatoirement être validée lors de la sélection et du positionnement pour permettre l'accès à la formation.

Le candidat doit venir sur l'entretien individuel de positionnement avec un projet d'alternance en club réaliste et négocié avec les dirigeants de l'association. La faisabilité pratique de ce projet est évaluée lors d'un entretien réalisé par le RFL ou un membre de l'équipe de formation désigné par le RFL.

Cet entretien devra impérativement avoir été réalisé avant la tenue de la commission de sélection des dossiers.

► **Formation en centre** : elle est entièrement dévolue à traiter le programme fédéral. Cette partie est au cœur du programme de formation. Elle est traitée par le RFL et les membres de l'ETR. Favorisant les capacités

à initier au Tir sportif en toute sécurité et à se situer au sein de la structure club, elle s'appuie sur des interventions liant théorie et pratique. Elle est notamment destinée à préparer, puis réguler le travail en alternance qui est réalisé au sein du club.

► **Formation en alternance** : elle consiste en un stage en situation dans un ou plusieurs clubs, permettant au stagiaire la mise en pratique au cours de sa formation initiale des actions d'initiation ou de perfectionnement des tireurs du club désirant pratiquer différentes disciplines. Le contenu et les préparations de ce stage serviront de support à la rédaction d'un rapport d'activité de six pages au maximum, exigé pour la validation du diplôme. Le « Livret de formation » complété peut faire office de rapport de stage.

► **Matériel** : le déroulement de la formation est conditionné au fait que les stagiaires puissent venir avec leurs matériels de tir (équipements, armes et munitions personnels ou prêtés par leur club de tir). Les cibles seront fournies par la ligue organisatrice.

► **Tutorat** : les stagiaires doivent proposer un tuteur issu de leur club. À défaut, le RFL devra désigner pour chaque stagiaire un tuteur issu de l'ETR, proche de son domicile, afin de constituer une aide pédagogique et technique.

Cette personne doit être volontaire et justifier d'une expérience dans une qualification en rapport avec l'objectif de formation visé au niveau BFI.

Les missions du tuteur sont les suivantes :

- accueillir, aider, informer et guider le stagiaire,
- organiser avec le stagiaire son activité dans la structure et contribuer à l'acquisition des savoir-faire,
- veiller au respect de l'emploi du temps du stagiaire,
- assurer la liaison avec l'ETR,
- participer à l'évaluation du suivi de la formation.

5 Programme de la formation

Le programme est articulé en quatre Blocs de compétences (BC) faisant référence à plusieurs thèmes qui devront être développés lors de la

formation en centre et en alternance, tant du point de vue théorique que pratique, par le moyen d'exposés, d'élaboration de fiches, de mises en situation pratique et d'ateliers.

A – Capacité à initier au Tir sportif en toute sécurité

BC1 – Compétence à organiser la sécurité de la pratique (5 heures) :

L'initiateur doit être capable de mettre en place des cycles d'initiation au Tir sportif en toute sécurité pour les pratiquants et les autres utilisateurs des installations de Tir sportif. Pour cela, il doit :

- savoir manipuler, charger et vérifier le fonctionnement des principales armes utilisées,
- connaître les règles générales et procédures spécifiques de sécurité,
- savoir adapter les armes (crosse et visée),
- savoir régler les détentes – réglage simple (découverte).

BC2 – Compétence à organiser une initiation adaptée et de qualité (10 heures) :

L'initiateur doit être capable d'adapter son action pédagogique à un public diversifié en âge et motivation, pour lui donner les éléments techniques fondamentaux permettant l'apprentissage des principales disciplines. Pour cela, il doit :

- savoir mettre en œuvre une pédagogie adaptée à l'initiation en Tir sportif en s'appuyant et en transmettant les valeurs et qualités des cibles orange (contrôle de soi et concentration) et verte (engagement et intégration) de la progression d'apprentissage « Cibles Couleurs »,
- connaître les principales caractéristiques des différents publics,
- savoir mettre en œuvre les principales méthodes et moyens d'apprentissage,
- savoir observer, évaluer, définir des objectifs techniques, savoir concevoir, élaborer, mettre en œuvre des exercices et des séances,
- savoir appliquer et mettre en œuvre une planification pour les cycles d'initiation des niveaux orange et vert du dispositif « Cibles Couleurs ».

BC3 – Compétence à transmettre les bases techniques (niveau initiation) (20 heures) :

L'initiateur doit être capable d'enseigner les

gestes fondamentaux dans une approche globale et analytique lors de la conduite des cycles d'initiation. Pour cela, il doit :

- connaître la technique de base et la technique spécifique (auto-formation avec envoi du « Guide pédagogique de l'initiateur » en amont des formations, suivi de débats puis d'évaluations pendant la formation),
- savoir enseigner et démontrer les fondamentaux techniques, contenus dans les niveaux orange et vert du dispositif « Cibles Couleurs »,
- savoir utiliser les progressions et démontrer les techniques spécifiques permettant les différentes pratiques compétitives (initiation à la compétition),
- savoir mettre en œuvre les techniques et compétences spécifiques pour l'initiation en école de tir,
- savoir utiliser les approches ludiques que permet le Tir sportif,
- connaître et appliquer les bases de la communication et de la relation initiateur-initié,
- connaître les fondamentaux d'organisation d'une compétition et le rôle des arbitres.

B – Capacité à se situer en tant qu'initiateur au sein de sa structure

Cette partie sera essentiellement réalisée en auto-formation et en lien avec la situation d'alternance possible de la plateforme de FOAD Claroline Connect, envoi de documents en amont des journées de formation, débats/explications, puis mise en situation, évaluations en contrôle continu des connaissances lors de la formation).

BC4 – Compétence à s'intégrer en tant qu'initiateur au sein du club (5 heures) :

L'initiateur doit connaître le milieu associatif dans lequel il va évoluer et être capable de donner des informations sur certains aspects institutionnels et réglementaires. Pour cela, il doit :

- connaître le rôle et les responsabilités de l'initiateur : morale, civile et pénale,
- connaître les responsabilités de la structure où il exerce, les assurances et la licence,
- connaître la législation des armes (acquisition, détention, stockage et transport des armes réglementées),

- connaître l'organisation générale du club et de la ligue régionale de tir,
- connaître l'organisation générale d'une saison sportive (Gestion sportive),
- connaître les règlements sportifs écoles de tir et ISSF (procédures et comportement du tireur au pas de tir).

6 Validation du BFI suite à la formation organisée par les ligues

La validation du BFI sera prononcée par le président de ligue et le RFL, sur proposition du jury plénier qui se réunira à la fin de la session de formation, une fois que le stagiaire aura :

- participé à l'ensemble des journées de formation en centre,
- satisfait aux différentes évaluations formatives et certificatives réalisées en contrôle continu des savoirs, savoir-faire et savoir-être,
- participé aux épreuves pratiques « Cibles Couleurs »,
- participé à une compétition officielle,
- validé le compte-rendu du stage en situation.

Le principe de la formation des initiateurs de club est basé sur l'acquisition et l'évaluation des compétences théoriques et pratiques attendues pour ce niveau de diplôme.

Le jury plénier aura toute latitude, sur la base de l'étude des outils d'évaluation des compétences, pour proposer la validation, l'ajournement ou donner une dérogation à un stagiaire, en fonction de critères de progression, de motivation et d'investissement.

- ▶ **Participation aux journées de formation en centre** : celle-ci est obligatoire. Les stagiaires ne pouvant pas, pour raison médicale (et sur justificatif), participer à l'une ou l'autre des différentes journées, devront suivre la journée concernée lors de la session suivante.
- ▶ **Évaluations formatives** : en cours de formation, des contrôles continus théoriques et pratiques obligatoires seront organisés pour permettre aux stagiaires de se préparer aux évaluations certificatives dans les meilleures conditions possibles. Seuls les stagiaires ayant satisfaits

aux épreuves formatives pourront se présenter aux épreuves certificatives.

- ▶ **Évaluations certificatives** : en cours de formation, des contrôles continus théoriques et pratiques seront organisés pour évaluer et valider les acquisitions des savoirs, savoir-faire et savoir-être.

Les évaluations sont réalisées par des évaluateurs de l'ETR. Ils sont au minimum deux sur les mises en situation pédagogiques. Leur rôle est d'apprécier les compétences à l'aide d'outils d'évaluation spécifiques. Ces outils seront présentés aux membres du jury plénier.

Le respect de l'éthique et des valeurs de la FFTir sera particulièrement pris en compte dans les critères d'évaluation. Leur non-respect entraînera l'exclusion immédiate de la formation.

Les évaluations certificatives visent à apprécier l'acquisition des quatre BC constitutifs du BFI. Ces évaluations sont organisées par l'ETR.

- ▶ **Épreuve pratique en compétition** : cette épreuve est obligatoire, mais non pénalisante. L'épreuve consiste à prendre en compte le score d'un match réalisé dans une épreuve officielle au choix du stagiaire (« Règlement de gestion sportive » - RGS) à l'occasion d'une compétition organisée par le département, la ligue ou la FFTir au cours de la saison ou bien des cinq dernières années. Cette épreuve devra être réalisée dans la mesure du possible avant le dernier jour de la formation et sera attestée par la présentation d'un palmarès certifié par l'organisateur.

L'intérêt de cette épreuve réside dans le fait que les stagiaires expriment un réel niveau de pratique réalisé en compétition.

- ▶ **Épreuves pratiques « Cibles Couleurs »** : ces épreuves sont obligatoires. Celles-ci concernent les cibles orange et verte et consistent à les faire passer en suivant le protocole défini par le département formation fédérale.

L'intérêt de ces épreuves réside dans le fait que les stagiaires vivent une validation « Cibles Couleurs » et continuent à évoluer dans le dispositif.

La cible verte doit obligatoirement être validée lors de la formation pour permettre la validation du BFI.

La labellisation « Cibles Couleurs » des stagiaires, c'est-à-dire leur formation au dispositif, est obligatoire durant la formation.

Les tuteurs ont un rôle important à jouer dans ce dispositif, puisqu'ils peuvent être sollicités afin de préparer les stagiaires au(x) niveau(x) de cible dont le passage est envisagé dans le cadre du BFI.

- ▶ **Compte-rendu du stage en situation auprès d'un club** : le stage en situation auprès du club devra être validé par le RFL après la transcription de l'avis motivé et de la signature du président de l'association sur le « Passeport formateur fédéral » du stagiaire et suite à l'envoi par le stagiaire du rapport d'activité (le « Livret de formation » complété pouvant servir de rapport d'activité).

Le stage en situation est une partie importante de la formation et pourra ne pas être validé s'il apparaît au RFL qu'il n'a pas été réellement conduit.

Le stage en alternance comporte notamment une observation par le tuteur du stagiaire au sein de sa structure d'accueil. Une grille d'observation permet au tuteur d'évaluer les compétences pédagogiques acquises en cours de formation. Cette évaluation repose sur l'observation d'une séance d'initiation (durée : 40 min) avec un public pratiquant déjà l'activité. Elle se déroule dans le dernier tiers de la formation et son résultat fait l'objet d'une insertion dans le « Livret de formation » par le tuteur.

- ▶ **Validation** : la validation des quatre BC conduit à l'obtention du BFI. Aucun BC ne permet de rattraper un résultat insuffisant dans un autre BC. Certains BC comprennent des compétences devant obligatoirement être acquises pour la validation de ceux-ci.

En cas d'échec à un ou plusieurs BC, le bénéfice de ceux acquis par le stagiaire peut être conservé pendant une période de trois ans à l'issue de la période de formation initiale. Les BC acquis doivent figurer dans le « Livret de formation » avec mention de leur date limite de conservation.

Une prolongation dérogatoire d'une année supplémentaire peut être accordée pour un motif jugé ou estimé sérieux par le RFL.

Les stagiaires n'ayant pas acquis l'ensemble des BC nécessaires à la validation du diplôme pourront se présenter à des épreuves de rattrapage des BC concernés. Ces rattrapages seront organisés par l'ETR en fonction des besoins. Les BC à rattraper seront notifiés aux intéressés à l'issue de la réunion du jury plénier et se dérouleront selon les choix des stagiaires lors de l'une des journées de formation en centre d'une nouvelle session de formation au BFI ou bien à l'occasion des championnats régionaux 10/18 m, Écoles de tir, 25/50 m ou Plateau.

- ▶ **Démarches administratives** : la gestion administrative du BFI est assurée par les ligues via ITAC.

Les évaluations des stagiaires seront reportées sur le « Livret de formation », contresigné par le président de ligue.

Le « Passeport formateur fédéral » des stagiaires sera validé par le RFL et le président de ligue.

Les personnes reçues seront officiellement enregistrées sur le listing fédéral des formateurs.

Les diplômes, cartes et écussons, seront établis par la ligue, puis envoyés directement aux diplômés. Seules les cartes seront valables pour l'olympiade en cours.

- ▶ **Point particulier pour les mineurs** : un mineur peut obtenir le BFI, mais ne pourra intervenir en autonomie qu'à partir de sa majorité. En attendant 18 ans, il devra encadrer, seulement dans le cadre de l'école de tir, en présence et sous la responsabilité d'un adulte breveté de la FFTir.

Fédération des Clubs de la Défense

Par convention entre la FFTir et la Fédération des Clubs de la Défense (FCD), il existe la possibilité de suivre une formation nationale au BFI, organisée par la FCD en direction de ses licenciés, répondant aux contenus et exigences de ce diplôme. Dans le cas où une formation nationale serait organisée, le département formation fédérale de la FFTir la validera directement. Les RFL seront tenus informés de la validation des licenciés de leur ligue.

8 Validation du BFI hors filière de formation

- **Par accès dans le cadre du dispositif de Validation des acquis de l'expérience (VAE) :** ce dispositif est accessible aux personnes ayant une réelle expérience d'entraînement ou de formation, du fait de leur vie professionnelle ou de leur engagement bénévole.

La VAE est une procédure spécifique d'obtention des diplômes de la FFTir, à partir de la constitution d'un dossier-type obtenu sur demande auprès du directeur du département formation fédérale (le dossier est également disponible en téléchargement sur le site Internet de la FFTir). Il est constitué de deux parties : un premier dossier dit de « Recevabilité de la démarche de VAE » et le second d'« Étude des compétences acquises par l'expérience » en rapport avec le diplôme visé (se reporter au référentiel d'activité).

Les dossiers seront notamment examinés par le directeur et un cadre technique du département formation fédérale de la FFTir, spécialiste VAE, à l'occasion des championnats de France 10/18 m, 25/50 m et Plateau. Le montant des frais administratifs nécessaires au traitement et à l'étude des dossiers de VAE ainsi qu'à l'accompagnement des candidats par une personne qualifiée du département formation fédérale est fixé à 250 € (50 € pour la partie 1 et 200 € pour la partie 2) par candidat pour la durée de l'olympiade en cours.

L'accompagnement proposé par la FFTir couvre un volume horaire de 7 heures sur une période maximum de six mois à compter de la formulation de la demande d'accompagnement du candidat. Toutefois, la durée et les modalités précises de l'accompagnement proposé peuvent être aménagées en fonction des besoins identifiés conjointement par le demandeur et le département formation fédérale (modalités précises dans le contrat d'accompagnement VAE).

Pour que la candidature soit recevable, le candidat doit remplir les conditions suivantes :

- justifier d'un volume horaire d'activités d'encadrement en Tir sportif, dans un stand de tir affilié à la FFTir, en relation avec les compétences du BFI équivalent à 300 heures sur les trois dernières années,

- être licencié à la FFTir depuis trois ans au minimum (quatrième saison sportive),
- posséder la licence de la saison sportive en cours de validité,
- être titulaire du certificat de compétences PSC1 ou équivalent,
- être titulaire de la cible verte (« Passeport Cibles Couleurs » validé),
- justifier de la participation à une compétition de la Gestion sportive dans une discipline au choix du candidat au cours des cinq dernières années.

Lorsque le dossier est recevable, la commission de la FFTir peut examiner le compte-rendu d'expériences en lien avec les compétences attendues d'un BFI. La commission examine le dossier de façon à mettre en évidence les compétences en lien avec les capacités à :

- initier au Tir sportif en toute sécurité,
- se situer en tant qu'initiateur au sein de sa structure.

Le candidat peut solliciter ou être convoqué à un entretien avec la commission de la FFTir avant que celle-ci ne statue. L'accès au diplôme sera proposé pour validation au DTN.

- **Par accès dérogatoire au mérite (validation de diplôme en récompense d'investissement dans l'encadrement sportif) :** ce dispositif ne peut pas s'adresser à une personne inscrite en formation dans l'année de la demande. Il est exceptionnel et à la discrétion des présidents de ligue.

En effet, il est possible, pour le président de ligue, de présenter au DTN un dossier par saison sportive pour l'obtention par dérogation du diplôme du BFI à l'attention d'une personne de son choix.

Pour que ce type de demande soit recevable par le DTN, les candidats doivent remplir les conditions suivantes :

- les candidats ont plus de 45 ans et initient réellement depuis plus de cinq ans,
- leur dossier est validé en recevabilité par le RFL ou le Responsable entraînement de ligue (REL).

Le dossier, huit à douze pages au minimum, doit présenter les chapitres suivants :

- le curriculum vitæ du candidat,
- une lettre expliquant les motivations de sa demande,

- le cadre d'exercice de son activité bénévole (club, structure associative ou entreprise),
- le descriptif de son investissement dans l'initiation au Tir sportif et en tant que tireur,
- le descriptif des compétences d'initiateur acquises par son activité bénévole.

➤ **Équivalence dans le cadre de diplômes étrangers :** un licencié FFTir étranger, participant activement à l'encadrement de son club ou ayant une action avec le comité départemental ou la ligue et ayant passé des diplômes d'entraîneurs de Tir sportif à l'étranger, peut demander une équivalence au département formation fédérale en réalisant un dossier du type VAE et en présentant les pièces justificatives ainsi que les contenus de formation du diplôme étranger.

Le département formation fédérale étudiera la cohérence entre les contenus de formation dispensés à l'étranger et les contenus des diplômes fédéraux de la FFTir.

Les dossiers de VAE, de récompense ou de demande d'équivalence dans le cadre de diplômes étrangers, doivent être envoyés au secrétariat du département formation fédérale.

9 Commission de sélection et positionnement, jury plénier, commissions de recours et d'appel

Les différentes étapes conduisant à la délivrance du BFI sont encadrées par une juridiction spécifique.



Nota : pour un stagiaire mineur, toutes les demandes formulées auprès des différentes commissions et du jury seront obligatoirement le fait de son représentant ou tuteur légal. De même, pour une présentation devant les commissions de recours et/ou d'appel, le stagiaire mineur sera obligatoirement accompagné par son représentant ou son tuteur légal.

➤ **Commission de sélection et positionnement :** la commission de sélection et positionnement est présidée par le RFL qui a voix prépondérante en cas d'égalité lors d'un vote au sein de cette instance.

Personnes composant la commission de sélection et positionnement :

- le RFL ou son représentant,
- au minimum deux membres de l'ETR participant à la formation.

La commission de sélection et positionnement se réunit sur convocation de son président ou de la personne qu'il mandate à cet effet. Elle ne peut délibérer valablement que lorsque trois au moins de ses membres sont présents.

La commission de sélection et positionnement délibère à la vue :

- des dossiers d'inscription,
- des résultats des épreuves de sélection et du positionnement.

Il est établi un compte-rendu de la réunion.

➤ **Jury plénier :** le jury plénier est présidé par le RFL qui a voix prépondérante en cas d'égalité lors d'un vote au sein de cette instance.

Personnes composant le jury plénier :

- le RFL ou son représentant,
- au minimum deux membres de l'ETR participant à la formation.

Le jury plénier se réunit sur convocation de son président ou de la personne qu'il mandate à cet effet. Il ne peut délibérer valablement que lorsque trois au moins de ses membres sont présents.

Le jury plénier délibère à la vue des résultats qui lui sont soumis par les évaluateurs pour :

- les épreuves certificatives,
- l'épreuve pratique en compétition,
- les épreuves pratiques « Cibles Couleurs »,
- le compte-rendu du stage en situation.

La délibération du jury mentionne pour chaque stagiaire l'obtention totale, partielle ou le refus des quatre BC de l'épreuve pratique en compétition, des épreuves pratiques « Cibles Couleurs » et du stage en situation constitutifs du BFI.

Il est établi un compte-rendu de la réunion mentionnant l'appréciation générale du jury sur la session de formation, le pourcentage de réussite ainsi que toute information jugée utile en vue des sessions de formation ultérieures.

➤ **Commission de recours** : tout litige relatif au BFI doit faire l'objet d'un premier recours auprès du RFL avant toute saisine de la ligue qui ne peut s'effectuer qu'en second ressort.

La commission de recours du BFI instaurée par la ligue examine et statue en premier ressort sur les contestations relatives à la délivrance totale ou partielle ou la non délivrance du BFI.

La commission de recours est présidée par le RFL qui a voix prépondérante en cas d'égalité lors d'un vote au sein de cette instance.

Personnes composant la commission de recours :

- le RFL ou son représentant,
- le président de la commission régionale formation ou son représentant,
- deux membres de la commission régionale formation.

La commission de recours peut être saisie par :

- un stagiaire,
- le président de la commission de recours.

La commission de recours se réunit sur convocation de son président ou de la personne qu'il mandate à cet effet. Elle ne peut délibérer valablement que lorsque trois au moins de ses membres sont présents.

La commission de recours est saisie par écrit dans un délai de deux mois à compter de la publication des résultats.

Le président de séance, ou la personne qu'il désigne, établit un rapport exposant les motifs et rappelant les conditions du déroulement de la procédure. Ce rapport est présenté oralement en séance.

La personne intéressée par la contestation est invitée à venir présenter ses explications dans un délai de quinze jours au moins avant la date de la séance. Elle peut fournir ses explications par écrit si elle ne peut se présenter.

La commission de recours délibère à huis clos hors de la présence de l'intéressé. Elle statue par une décision motivée. Ses décisions sont notifiées par lettre recommandée avec accusé de réception ou par tout moyen permettant de faire la preuve de sa réception par le destinataire.

Il est établi un compte-rendu de la réunion.

➤ **Commission d'appel** : il peut être fait appel de la décision de la commission de recours du BFI par lettre recommandée avec accusé de réception. Cette lettre est adressée à la ligue dans un délai de quinze jours à compter de la notification de la décision de la commission de recours à l'intéressé.

La commission d'appel examine et statue en dernier ressort sur les contestations relatives à la délivrance totale ou partielle ou la non délivrance du BFI.

La commission d'appel est présidée par le président de ligue. Les décisions sont prises à la majorité absolue des présents, le président a voix prépondérante en cas de partage égal des voix.

Personnes composant la commission d'appel :

- le président de ligue ou son représentant,
- trois membres qualifiés désignés par le président de ligue, dont un représentant de l'ETR et un représentant de la commission régionale formation.

La commission d'appel du BFI se réunit sur convocation de son président ou de la personne qu'il mandate à cet effet. Elle ne peut délibérer valablement que lorsque trois au moins de ses membres sont présents.

La commission d'appel statue à la demande du stagiaire ou de son président. Elle se prononce, au vu du dossier de la commission de recours et des productions d'appel, dans le respect du principe du contradictoire.

Le président de séance, ou la personne qu'il désigne, établit un rapport exposant les motifs et rappelant les conditions du déroulement de la procédure. Ce rapport est présenté oralement en séance.

La personne intéressée par la contestation est invitée à venir présenter ses explications dans un délai de quinze jours au moins avant la date de la séance. Elle peut fournir ses explications par écrit si elle ne peut se présenter.

La commission d'appel délibère à huis clos hors de la présence de l'intéressé. Elle statue par une décision motivée. Ses décisions sont notifiées par lettre recommandée avec accusé de réception ou par tout moyen permettant de faire la preuve de sa réception par le destinataire.

Il est établi un compte-rendu de la réunion.

10 Formation continue

► **Organisateur** : la formation continue des initiateurs est du ressort des ligues. Ces actions de formations seront organisées et conduites par l'ETR sous la responsabilité du RFL, selon un calendrier publié en début de saison dans le cadre du « Plan régional de formation ».

Les BFI ont également accès au « Plan national de formation » mis en place par la FFTir et aux « Ateliers formation » organisés lors des championnats de France 10/18 m, Écoles de tir, 25/50 m et Plateau. La participation à l'encadrement du « Circuit ludique » lors des championnats de France des Écoles de tir permet aussi la validation de la formation continue.

► **Validité d'un BFI et statut d'actif** : la validité d'un BFI est définitive, une fois celui-ci obtenu. Cependant, pour être considéré comme ACTIF et de ce fait inscrit au niveau du listing fédéral, l'initiateur doit :

- exercer régulièrement des actions d'encadrement, que ce soit au niveau d'un club,

d'un comité départemental ou d'une ligue et pouvoir le justifier en présentant le « Passeport formateur fédéral » validé,

- et participer à une action de formation continue au moins une fois par olympiade.



Nota : dans cette optique, le « Passeport formateur fédéral » comporte les pages permettant de valider la participation aux différentes actions de formation continue, ainsi que la validation de l'activité d'encadrement au sein du club, du comité départemental ou de la ligue.

La gestion administrative de la formation continue est assurée par les ligues (pour les actions organisées par celles-ci) qui mettront à jour la liste des formateurs actifs via ITAC.

Les cartes pour l'olympiade en cours seront éditées par la ligue, puis envoyées directement aux formateurs actifs.

La qualité de titulaire du BFI est attachée à la possession de la licence en cours de validité et est soumise aux prescriptions du « Règlement disciplinaire » de la FFTir.





Visitez la boutique
et le site « Cibles Couleurs »



ciblescouleurs.fftir.org



Vous pouvez nous faire part de vos suggestions à l'adresse suivante : formation@fftir.org





Retrouvez toutes les informations sur la formation initiateur de club en lisant ce QR Code avec votre smartphone ou votre tablette tactile.





Contacts :

- **Directeur du département formation fédérale et responsable pédagogique national de la FFTir :**
Stéphane Alliaume - salliaume@fftir.org - 06 15 94 17 07
- **Responsable administrative de la FFTir :**
Sandrine Jumeaux - sjumeaux@fftir.org - 07 45 01 99 39
- **Référente handicap nationale de la FFTir :**
Floriane Hays - fhays@fftir.org - 06 99 87 05 43
- **Référente VAE nationale de la FFTir :**
France Souchon - fsouchon@fftir.org - 06 60 92 91 35
- **Responsables formation de ligue :**
<https://fftir.org/responsables-formation-de-ligue>

 www.youtube.com/FFTIR

 www.facebook.com/FFTir


 Suivez l'actualité sur @fftir

 Suivez l'actualité sur @tir_ff

 www.flickr.com/fftir

www.fftir.org

FÉDÉRATION FRANÇAISE DE TIR
38, rue Brunel - 75017 PARIS
Téléphone : 01 58 05 45 45



Nos partenaires officiels



Découvrez le Centre National de Tir Sportif sur le site cnts.fftir.org