



Compétiteurs, Loisirs : l'Evolution des Adultes

POURQUOI CLEA?

- ✘ Début novembre 2013 : décision du Comité Directeur de la FFTir
 - > Il a été décidé de renoncer à toute communication sur les « Cibles Couleurs Adultes »
- ✘ Un fichier parallèle « Adulte » est tenu à jour par Mme Collignon (secrétaire de la FFTir)
- ✘ Pourquoi ce nom pour le projet ?
 - > Pour que la communication sur ce projet soit en accord avec la décision du Comité Directeur de la FFTir

LES OBJECTIFS

- ✘ Apporter une démarche technique évolutive à des adultes.
- ✘ Proposer un cadre qui permettrait à des adultes de passer d'un modèle loisir vers un modèle de compétition s'ils le souhaitent.
- ✘ Permettre à chaque tireur de s'évaluer par rapport à son niveau et de voir ses compétences améliorées. La progression est matérialisée par les grades.

→ Fidéliser les adultes ←

LE CONTENU

- ✘ Le même contenu que pour les « Cibles Couleurs » déjà existantes. Seuls les objectifs de validation sont changés.
- ✘ Sans oublier :
 - Les règles et comportements
 - Les savoir-faire techniques
 - Les capacités de réussites

LES SAVOIR-FAIRE

- × **Cible Blanche** : Découvrir le tir et l'arme
- × **Cible Jaune** : Découvrir les fondamentaux
- × **Cible Orange** : Etre autonome dans la pratique
- × **Cible Verte** : Régulariser les gestes de base
- × **Cible Bleue** : Analyser la technique
- × **Cible Marron** : Adapter la technique
- × **Cible Arc-En-Ciel** : Organiser la pensée

LES ÉTAPES DE LA PROGRESSION

Découverte de la carabine, du pistolet et de la sécurité

Découverte des premières bases techniques

Autonomie de l'utilisation de l'arme

Régularisation et coordination des éléments de la technique

Analyse des éléments techniques

Adaptation et transfert de la technique de base vers d'autres disciplines



Perfectionnement général et organisation de la pensée

LES DIFFÉRENCES

- ✘ Les cibles CLEA s'adressent au public loisir également. La compétition n'est pas une obligation.
- ✘ Les objectifs de validation des cibles couleurs ont été adaptés au niveau des adultes : les questions posées et les capacités de réussite sont plus exigeantes.
 - + Exemple de la cible CLEA Blanche :
 - ✘ Questionnaire de sécurité basé sur le QCM d'obtention du carnet de tir. Note éliminatoire mais rattrapage à la séance suivante.

LA VALIDATION








Elle se fera de la même manière que pour les Ecoles de Tir et les Jeunes

CIBLES	Diplômes Fédéraux ou État*
	B.F. ANIMATEUR
	B.F. ANIMATEUR
	B.F. INITIATEUR – CQP – CS JEPS
	B.F. INITIATEUR – CQP – CS JEPS
	B.F.E 1° - BEES 1° - DE JEPS
	B.F.E 1° - BEES 1° - DE JEPS
	B.F.E 2° - BEES 2° - DES JEPS

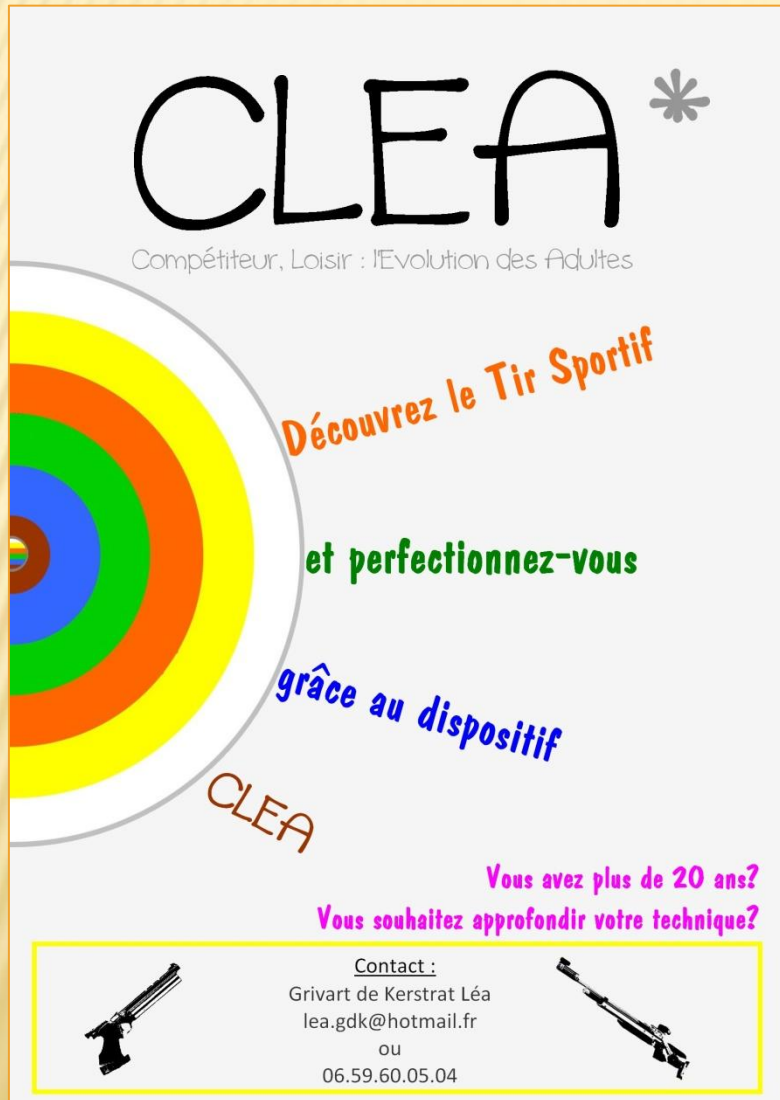
TEMPS ENTRE DEUX PASSAGES DE CIBLES

- ✘ La Cible CLEA Blanche peut être abordée lors de la 1^{ère} séance de découverte.
- ✘ Le temps entre 2 cibles CLEA reste le même que pour les Cibles Couleurs

Tableau 3 : Durée minimum de formation exigée entre les couleurs
(comprenant la session de validation)

CIBLES	DURÉE**
 *	10 semaines ***
	12 semaines
	15 semaines
	20 semaines
	1 saison
	1 saison
	2 saisons

L'AFFICHE DU PROJET CLEA





CLEA*
Compétiteur, Loisir : l'Evolution des Adultes

Découvrez le Tir Sportif
et perfectionnez-vous
grâce au dispositif

CLEA

Vous avez plus de 20 ans?
Vous souhaitez approfondir votre technique?

Contact :
Grivart de Kerstrat Léa
lea.gdk@hotmail.fr
ou
06.59.60.05.04



Le contact peut être
modifié.

COMMENT ADHÉRER À CLEA? QUE FAIRE APRÈS?

- ✘ Se manifester auprès de Léa Grivart de Kerstrat
- ✘ Organiser une session de validation de cible avec les objectifs CLEA avant le 31 novembre 2014 (peut importe le nombre d'adultes)
- ✘ Déplacement dans votre club sur demande